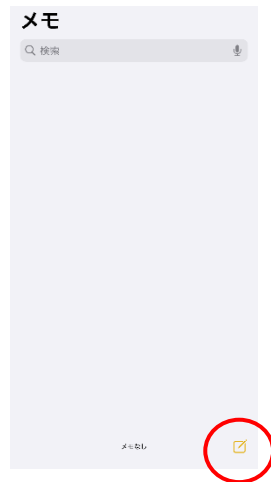
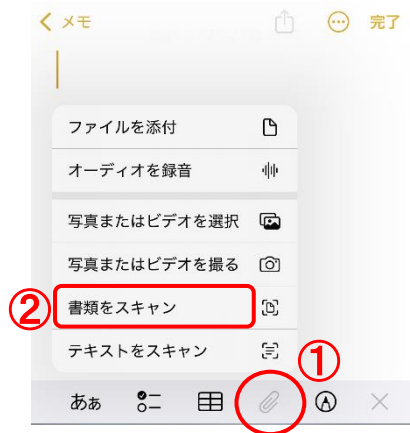


iPhoneの場合

1.「メモ」から新規メモを開く



2.書類をスキャン
(自動で撮影されます)



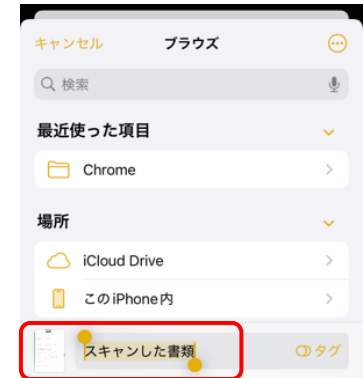
3.保存



4.スキャンした書類を
"ファイル"に保存

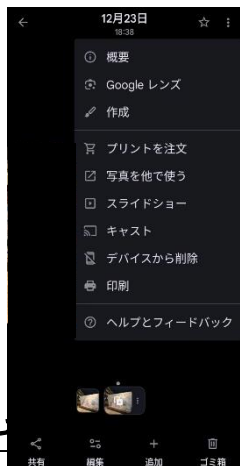


5.ファイル名を
変更して保存

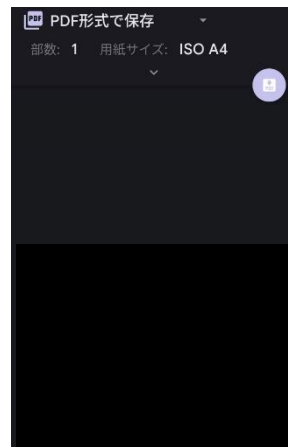


Androidの場合

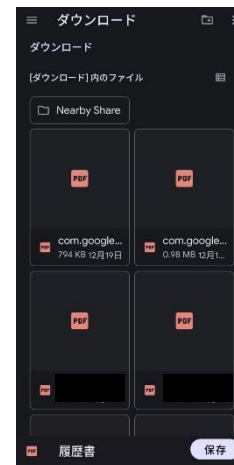
1.PDFにしたいデータをGoogleドライブ
で開き右上の⋮を選択し印刷をタップ



2.右上のPDFを選択



3.保存



4.保存されたデータは
「Files」に格納されます

コピー機でPDFスキャン、PDF化できる無料アプリを利用 等